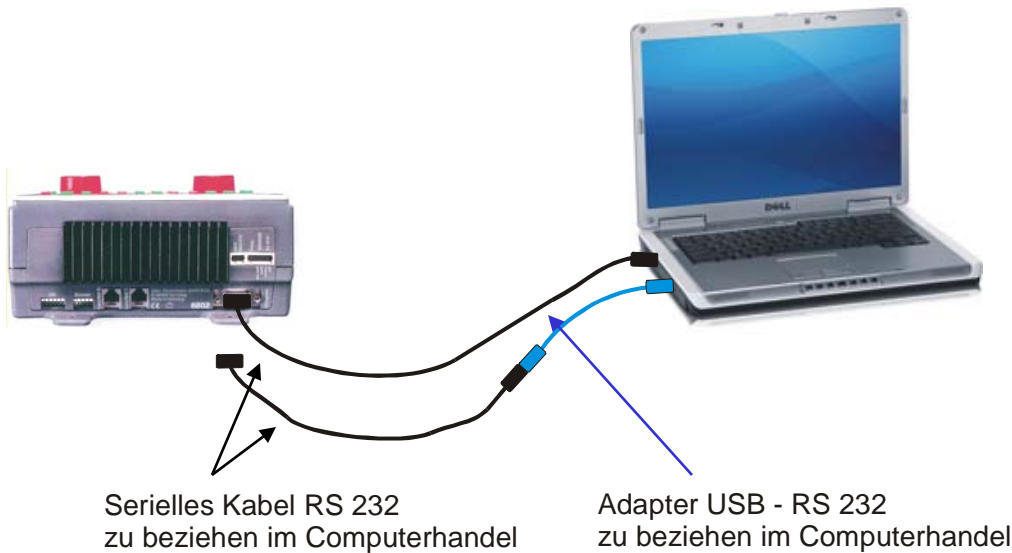


## TrainController mit TWIN-CENTER verbinden



Verbinden Sie Ihren PC mit dem TWIN-CENTER über ein serielles Kabel.

Stellen Sie das TWIN-CENTER auf die höchste Datenübertragungsrate ein

Taste **menu**, dann Taste **mode** drücken

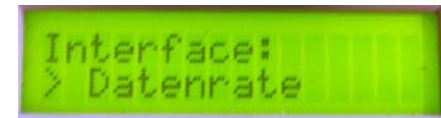
(Grundeinstellung in Anzeige)



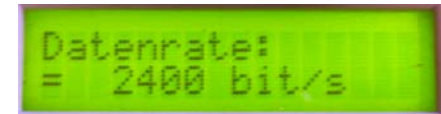
Pfeil nach unten drücken bis **Interface**



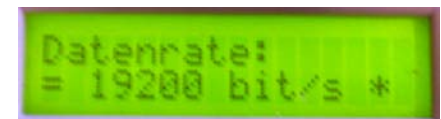
Pfeil nach rechts **Datenrate**



Pfeil nach rechts **2400 bit/s**



Pfeil nach unten bis **19200 bit/s**



Mit Taste **ENTER** ↵ bestätigen

