

BETRIEBSANLEITUNG

Operating Instruction · Instructions
de service · Handleiding · Bruksan-
visning · Istruzioni per la manutenzione



FLEISCHMANN
MODELLBAHNEN

HO

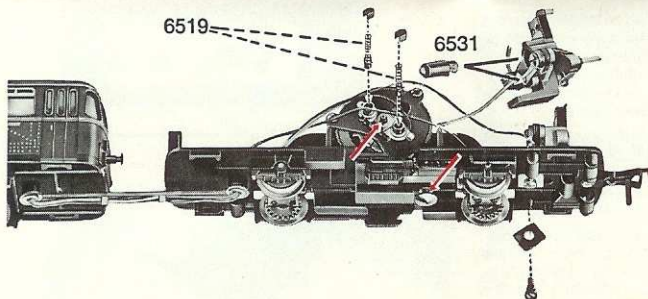


Triebwagen

4400



**NUR 1 Tropfen
pro Ölstelle!
Smeerpunten
slechts een
druppel.
One drop only
per oiling point.
Endroit à huiler,
une seule goutte.
Punti di
lubrificazione.
Solo una goccia.**



Kontaktgeber in Verbindung mit **Schaltchiene 6402/6432** zur Auslösung elektrischer Schaltfunktionen

Contacter and contact unit 6402/6432 perform electrical switching functions.

Frotteur fonctionnant en combinaison avec le **contact universel 6402/6432** pour effectuer des commandes d'appareils électromagnétiques.

Het kontakt wordt gemaakt tesamen met **schakelkontakt 6402/6432** om de elektrische schakelfunctie buiten werking te stellen.

Kontaktgivare i förening med **kopplingskena 6402/6432** för utlösning av elektriska kopplingsfunktioner.

Trasmittore d'impulsi (in unione lamina di **condatto 6402/6432**) per il comando di dispositivi elettrici.

Schienenreinigung: Bei ungleichmäßigem Lauf der Lok Schienen mit Schienenreinigungsgummi 6595 oder mit benzingetränktem Lappen säubern und danach mit einem leicht öligen Lappen nachreiben.

Track Cleaning: If locomotive operates jerkily, clean rails with **track cleaner block 6595** or with rag moistened in gasoline and then run a slightly oily rag over them.

Nettoyage des rails: Si la locomotive fonctionne irrégulièrement, frotter la surface du rail avec **gomme de nettoyage 6595** ou avec un chiffon imbibé d'essence et ensuite repasser avec un chiffon légèrement huileux.

Spoorreiniging: Bij onregelmatig lopen van de lokomotief dient de rail met **gum blok voor spoorreiniging 6595** of met een lap benzine schoongemaakt te worden en daarna met een olie-lapje na wrijven.

Skenrengöring: Om loket går ojämnt, rengör skenorna med **skenrengöringsgummi 6595** eller med en bensinindränkt trasa och torka därefter av med en lätt inoljad lapp.

Pulitura dei binari: Nel caso di corsa a strappi delle locomotive, pulire la superficie di rotolamento delle rotaie con **gomma pulisci binari 6595** o con una pezzuola di lino imbevuta di benzina, ripassando poi con un'altra pezzuola leggermente imbevuta di olio.

Reinigung der Lokräder: Mit sauberem Lappen Lauffläche der Räder (→) bei Verschmutzung reinigen. Niemals Treibräder von Hand durchdrehen, sondern durch Anlegen der Fahrspannung in Betrieb setzen. Zum Reinigen von Loks mit Drehgestellen und von Schlepptenderloks mit Antrieb im Tender müssen die nichtangetriebenen Räder von Hand bewegt werden.


Cleaning the loco wheels: When wheel-treads (→) get dirty, clean them with a clean rag. Never turn drive-wheels by hand — always use D. C. power to turn them! Cleaning of locos with bogies and tender locos with drive in the tender, the non driven wheels must be rotated by hand.

Nettoyage des roues de la locomotive: Nettoyer avec un chiffon la surface de roulement des roues (→) pour la garder propre. Ne jamais faire tourner les roues à la main mais les actionner par l'entremise du courant de traction. Pour le nettoyage des roues des locomotives à bogies et des roues des tenders équipés du moteur, il faut faire tourner à la main les roues non motrices.

Het reinigen van de lokwielen: Met schone lap de loopvlakken van de wielen (→) schoenmaken. Nooit de aandrijfwielen met de hand doordraaien, echter alleen door rijstroom toevoer de wielen in beweging brengen. Bij het reinigen van lokomotieven met draaistellen en van tenderloks met de aandrijving in de tender, moeten de niet aangedreven wielen met de hand gedraaid worden.

Rengöring av lokhjul: Rengör lokhjulens anläggningsyta (→) vid nersmutsning med en ren trasa. Vrid aldrig drivhjul för hand utan genom att sätta hjulen mot skenan, vars körsättning startar loket. För rengöring av lok med boggi och av släptenderlok med motor i tendern, måste hjulen utan drivkraft röras för hand.

Pulitura delle ruote delle locomotive: Pulire la superficie di rotolamento della ruota (→) con una pezzuola di lino. Mai far girare con la mano le ruote motrici della locomotiva, se necessario si userà la tensione di trazione. Per pulire le locomotive con carrelli e le locomotive con Tender con meccanismo motore nel Tender, le ruote non azionate devono essere mosse manualmente.



Betriebsspannung 4 — 14 V=

